

▶ **Volets battants**

▶ **Volets coulissants**

▶ **Portes de garage**



La FERMETURE BOIS



La FERMETURE BOIS

GPF, fabricant français de fermetures bois depuis 40 ans.

GPF réalise vos fermetures bois sur mesure, pour l'habitat contemporain ou tout projet de rénovation.

La gamme complète de fermetures bois : volets battants, coulissants, repliables en tableau, brise-vues et brise-soleils, portes de garage, blocs-portes de service.


Types d'ouverture



volet battant



volet repliable



volet coulissant



Bois & rénovation



Coulissant & contemporain

SAPIN

(certifié PEFC)
Provenance : Finlande
Caractéristiques : Hors coeur,
Densité 0,40 à 0,50. Bois blanc résineux, grain fin à moyen avec présence de petits noeuds.

RED CEDAR

Provenance : Canada
Caractéristiques : Densité 0,31 à 0,34. Grain fin, mélange de tons chauds, variant du jaune pâle rosé au brun foncé. Très grande durabilité, Imputrescible.

DOUGLAS

(certifié PEFC)
Provenance : France
Caractéristiques : Densité 0,51 à 0,60. Fil droit, nettement veiné ton rose-orangé tirant sur le saumoné. Bonne durabilité.

MELEZE

(certifié PEFC)
Provenance : France
Caractéristiques : Densité 0,47 à 0,65. Fil droit, veinage marqué avec présence de noeuds, ton jaune clair à beige ivoire. Bonne durabilité.

MOABI

Provenance : Gabon
Caractéristiques : Densité 0,80 à 0,90. Grain fin, fil droit, ton rose brun à brun rougeâtre, structure très homogène. Très bonne durabilité. Traitement Hydrofuge conseillé



Choix de la finition

Les Fermetures prêt à poser, avec de nombreuses teintes au choix.

Laque

Tout autre teinte sur demande, à partir d'un nuancier RAL ou autre.



Lasure

La lasure est une finition transparente et satinée proposée dans 7 teintes.



Retrouvez les nuanciers sur notre site



www.gpf-fermetures.com

Huile

L'huile nourrit et conserve l'aspect naturel du bois.



ACAJOU

Provenance : Gabon
Caractéristiques : Densité 0,53 à 0,60. Grain moyen, contrefil léger, uniforme, ton brun-rouge plus ou moins prononcé. Bonne durabilité.

MOVINGUI

Provenance : Gabon
Caractéristiques : Densité 0,60 à 0,80. Grain assez fin, contre-fil fréquent, ton jaune safran. Très bonne durabilité. Traitement Hydrofuge conseillé

CHENE

(certifié PEFC)
Provenance : Bourgogne
Caractéristiques : Densité 0,67 à 0,71. Grain grossier, légèrement veiné avec présence de petits noeuds, ton brun jaunâtre. Bonne durabilité. Traitement Hydrofuge conseillé



Volets lames tringlées et Drapeau


Sapin
Moringui
Red-Cedar
Moabi
Meleze
Chêne
Douglas
Acajou

Volets lames tringlées "Barres et écharpes"



Épaisseur : 27 mm
Produits présentés en Sapin

essences



▲ Code : VLT BE 27

Volets lames tringlées "Barres"

Épaisseur : 27 mm



◀ Code : VLTB 27



Volets lames tringlées "Contre-Pentures"

Épaisseur : 27 ou 32 mm

essences



◀ Code : VLTCP 27 - VLTCP 32



Volets lames tringlées "Emboîtures"

Épaisseur : 27 ou 32 mm



◀ Code : VLT 27 E - VLT 32 E



Volets barres et écharpes "Drapeau"

Épaisseur : 27 mm



battant

essences



◀ Code : VBE 27 D

Produits présentés en Sapin



Produits présentés en Red Cedar

Volets Vieille France



battant coulissant



“Chapeau de gendarme”

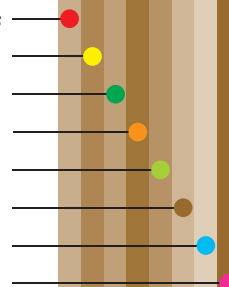
Épaisseur : 52 mm
cadre 32
frise 20

Pour autres essences
que Sapin :
Épaisseur : 55 mm
cadre 32
frise 23

Code : VVFG 52 ou VVFG 55 ▶



essences



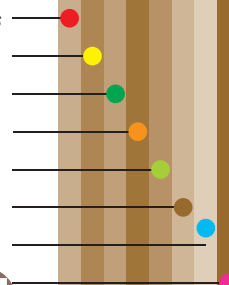
“Tradi”

Épaisseur : 52 ou 55 mm

Code : WFT 52 ou WFT 55 ▶



essences



Produits présentés en Red Cedar

Volets Dauphinois



battant coulissant



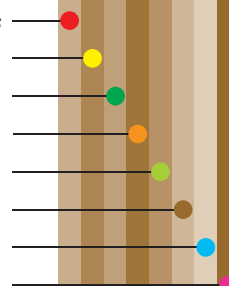
“Chapeau de gendarme”

Épaisseur : 52 ou 55 mm

Code : VDG 52 ou VDG 55 ▶



essences



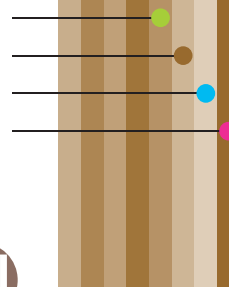
“Tradi”

Épaisseur : 52 ou 55 mm

Code : VDT 52 ou VDT 55 ▶



essences



Volets Provençal

Produits présentés en Sapin



battant coulissant

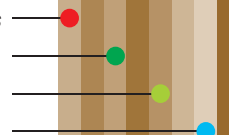


Épaisseur : 47 mm
Lames horizontales :
• étroites 88 mm
• larges 175 mm
• irrégulières
88 - 175 mm

Code : VP 47 ▶



essences





Volets type lames à l'Américaine et orientables

Sapin
Moringui
Red-Cedar
Moabi
Meleze
Chêne
Douglas
Acajou

Produits présentés en Moabi



battant repliable coulissant

Volets lames Américaines

épaisseur 32

essences



Code : VLA 32 ▶



Volets pleins lames Américaines

épaisseur 32

essences



Code : VPA 32 ▶



VLA/VPA Panneaux lames verticales

VLA/VPA Panneaux plate bande

essences



▲ Code : VLA 12L 32 PLV ou VPA 12L 32 PLV




▲ Code : VLA 12L 32 PPB ou VPA 12L 32 PLV

OPTION

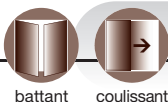
Avec pilette

Avec partissol



Volets lames orientables

épaisseur 32



battant coulissant

essences



6 lames orientables pour toutes hauteurs

Option : lames orientables toute hauteur

Code : VLO 6L 32 PPB ▶

Produits présentés en Red Cedar



▲ Code : VLO 6L 32 PLV


Volets type lames à la Française



Sapin
Movingui
Red-Cedar
Moabi
Meleze
Chêne
Douglas
Acajou

Produits présentés en Movingui

Volets lames à la Française



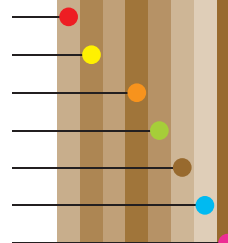
épaisseur 32



◀ Code : VLF 32



essences



Volets pleins lames à la Française

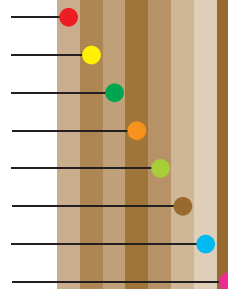
épaisseur 32



▲ Code : VPF 32



essences



VLF/VPF Panneaux lames verticales



▲ Code : VLF 9L 32 PLV
ou VPF 12L 32 PLV

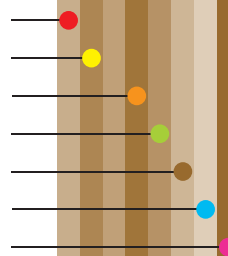
▲ Code : VLF 9L 32 PPB
ou VPF 12L 32 PPB

← VLF/VPF
Panneaux
plate
bande

VLF lames
débordantes →



essences



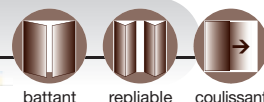
OPTION

Traverse cintrée

Traverse haute élargie



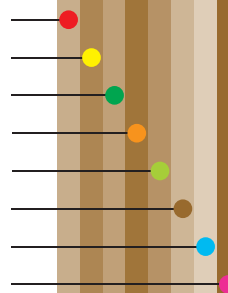
Volets "panneaux"



▲ Code : VP 32 PLV

▲ Code : VP 32 PPB

essences



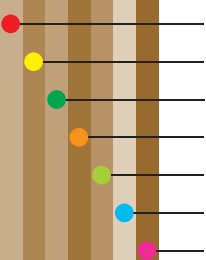


Portes de Garage à "2 Vantaux"

Produits présentés en Red Cedar

Ouverture extérieure sur gonds à sceller

Sapin
Movingui
Red-Cedar
Moabi
Meleze
Douglas
Acajou



essences



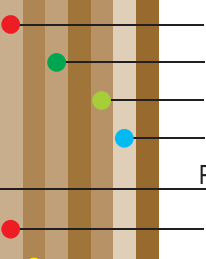
Type "Vieille France"

Epaisseur : 59 mm
Cadre : 32 mm
Frises : 27 mm
serrure 3 points

Options : hublots - huisserie -
portillon intégré - 3/4 vantaux



◀ Code : PGVF 59



PGBE 32 P
32 mm

essences

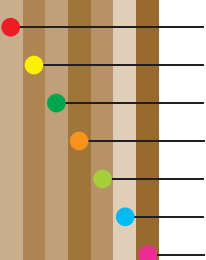


Type "Prestige"

Epaisseur en Sapin :
• 32 mm avec jet d'eau
• 27 mm sans jet d'eau
(23 mm en Movingui, Moabi et Chêne)
serrure 3 points

◀ Code : PGBE 32 P ou PGBE 27 P


Options : huisserie - 3/4 vantaux



PGBE 27 P
27 mm

essences

Produits présentés en Sapin



Type "Tradi"

Epaisseur : 27 mm
serrure 1 point
serrure 3 points en option

◀ Code : PGBE 27 T



essences



Type "Standard"

Epaisseur : 27 mm
serrure 1 point

◀ Code : PGBE 27 S

Type "Panneaux"

Produits présentés en Moabi

- Epaisseur : 32 mm
- Oculus vitrés ou non, possibilité sans oculus

Plinthe jet d'eau
Seuil alu.
Serrure 3 points
Ouverture 90° ou 180°
selon l'écoïçon

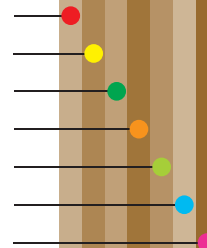


▲ Code : PGA 32 PPB - vue ext.



▲ Code : PGA 32 PLV - vue int.

essences



RAIL HAUT
PGA Prestige et panneaux

Type "Prestige"

Produits présentés en Movingui



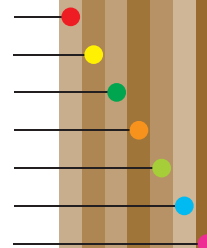
▲ Code : PGA 32 P (vue int.)

Epaisseur :
32 mm en sapin
27 mm autres essences
Plinthe jet d'eau
Seuil alu.
Serrure 3 points
Ouverture 90° ou 180°
selon l'écoïçon



▲ vue ext.

essences



Type "Tradi"

Produits présentés en Sapin


Epaisseur : 27 mm
Plinthe jet d'eau
Seuil métal
Serrure 3 points
Ouverture 90° ou 180° selon l'écoïçon



▲ Code : PGA 27 T (vue int.)

Type "Standard"

Epaisseur : 27 mm
Plinthe jet d'eau
Seuil métal
Serrure 3 points
Ouverture 90°



▲ Code : PGA 27 S (vue int.)

essences



Portes de garage "Latérales"

Produits présentés en Moabi

Type "Prestige"

essences

▼ Code : PGL 32 P (vue ext.)



Épaisseur : 32 mm en
Sapin et Red Cedar
27 mm autres essences
Huisserie
Joint d'étanchéité
Seuil alu.
Serrure 3 points

▼ Code : PGL 32 P (vue int.)



VERSION TYPE PANNEAU : CODE PGL 32 P PLV - PGL 32 P PPB

Produits présentés en Sapin

Type "Tradi"

Type "Standard"

essences



◀ Épaisseur : 27 mm
Seuil métal
Serrure 1 point
bouton poussoir
en applique.
Option : huisserie en kit



▶ Épaisseur : 27 mm
Sabot de guidage
au sol
Serrure 1 point

▲ Code : PGL 27 T (vue int.)

▲ Code : PGL 27 S (vue int.)

Portes de garage "Basculantes"

Produits présentés en Sapin

Porte débordante avec rails horizontaux

Prestige

essences



▲ Code : PGB 16 S (tablier 16) "standard"

◀ Possibilité
portillon
(en option) ▶



▲ Code : PGB 16 P (tablier 16) "prestige"

Standard

essences

Options : hublots - motorisation sur basculante

Ouverture intérieure à 4 vantaux

Type "Prestige"

Produits présentés en Moabi



▲ Code : PGF 32 P (vue int.)

Épaisseur : 32 mm en
Sapin et Red Cedar
27 mm autres
essences
Seuil alu
Serrure 3 points
Plinthe jet d'eau
Joint d'étanchéité



▲ Code : PGF 32 P (vue ext.)



VERSION TYPE PANNEAU : CODE PGF 32 P PLV - PGF 32 P PPB

Type "Tradi"

Type "Standard"

Produits présentés en Sapin



▲ Code : PGF 27 T (vue int.)

Épaisseur : 27 mm
Seuil métal
Serrure 3 points
Plinthe jet d'eau
Joint d'étanchéité

Épaisseur : 27 mm
Seuil métal
Serrure 3 points
Plinthe jet d'eau
Joint d'étanchéité



▲ Code : PGF 27 S (vue int.)



Produits présentés en Sapin

Blocs - Portes de service

Type "Prestige" et "Tradi"

Type "Standard"



▲ Vue extérieure



▲ Vue intérieure

Code : BPS 32 P - BPS 27 P
Serrure 3 points

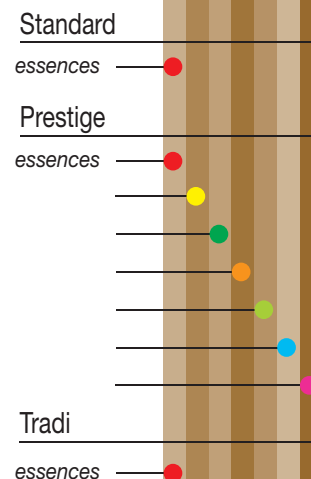
Code : BPS 27 T
Serrure 1 point
En option serrure 3 points

Épaisseur : 27 ou 32 mm
Seuil métal
Joint d'étanchéité

Sans joint ►
Barre de seuil
Serrure 1 point



▲ Code : BPS 27 S (vue int.)



Options : hublots - ouverture extérieure - cintre



La **FERMETURE BOIS**



www.gpf-fermetures.com



Contactez notre dépositaire

En choisissant du bois, vous acceptez
les propriétés naturelles d'un matériau vivant : variations
dimensionnelles, nœuds, variations de couleur, veines...
tout ce qui fait son authenticité et son charme.

Z.I. Les Sicots B.P.12 - 42510 BALBIGNY
Tél. 04 77 28 11 44 - Fax 04 77 28 14 66 - contact@gpf-fermetures.com