

▶ **Volets battants**

▶ **Volets coulissants**

▶ **Portes de garage**



**La FERMETURE BOIS**



# La FERMETURE BOIS

GPF, fabricant français de fermetures bois depuis 40 ans.

GPF réalise vos fermetures bois sur mesure, pour l'habitat contemporain ou tout projet de rénovation.

La gamme complète de fermetures bois : volets battants, coulissants, repliables en tableau, brise-vues et brise-soleils, portes de garage, blocs-portes de service.


## Types d'ouverture



volet battant



volet repliable



volet coulissant



## Bois & rénovation



## Coulissant & contemporain

### SAPIN

(certifié PEFC)  
Provenance : Finlande  
Caractéristiques : Hors coeur,  
Densité 0,40 à 0,50. Bois blanc  
résineux, grain fin à moyen  
avec présence de petits noeuds.

### RED CEDAR

Provenance : Canada  
Caractéristiques : Densité 0,31  
à 0,34. Grain fin, mélange de  
tons chauds, variant du jaune  
pâle rosé au brun foncé.  
Très grande durabilité,  
Imputrescible.

### DOUGLAS

(certifié PEFC)  
Provenance : France  
Caractéristiques : Densité 0,51  
à 0,60. Fil droit, nettement veiné  
ton rose-orangé tirant sur le  
saumoné.  
Bonne durabilité.

### MELEZE

(certifié PEFC)  
Provenance : France  
Caractéristiques : Densité 0,47  
à 0,65. Fil droit, veinage marqué  
avec présence de noeuds,  
ton jaune clair à beige ivoire.  
Bonne durabilité.

### MOABI

Provenance : Gabon  
Caractéristiques : Densité  
0,80 à 0,90. Grain fin, fil droit,  
ton rose brun à brun rougeâtre,  
structure très homogène.  
Très bonne durabilité.  
Traitement Hydrofuge  
conseillé



## Choix de la finition

Les Fermetures prêt à poser, avec de nombreuses teintes au choix.

### Laque

Tout autre teinte sur demande, à partir d'un nuancier RAL ou autre.



### Lasure

La lasure est une finition transparente et satinée proposée dans 7 teintes.



Retrouvez les nuanciers sur notre site



[www.gpf-fermetures.com](http://www.gpf-fermetures.com)

### Huile

L'huile nourrit et conserve l'aspect naturel du bois.



#### ACAJOU

Provenance : Gabon  
Caractéristiques : Densité 0,53 à 0,60. Grain moyen, contrefil léger, uniforme, ton brun-rouge plus ou moins prononcé. Bonne durabilité.

#### MOVINGUI

Provenance : Gabon  
Caractéristiques : Densité 0,60 à 0,80. Grain assez fin, contre-fil fréquent, ton jaune safran. Très bonne durabilité. Traitement Hydrofuge conseillé

#### CHENE

(certifié PEFC)  
Provenance : Bourgogne  
Caractéristiques : Densité 0,67 à 0,71. Grain grossier, légèrement veiné avec présence de petits noeuds, ton brun jaunâtre. Bonne durabilité. Traitement Hydrofuge conseillé





# Volets lames tringlées et Drapeau

Sapin  
Moringui  
Red-Cedar  
Moabi  
Meleze  
Chêne  
Douglas  
Acajou

## Volets lames tringlées "Barres et écharpes"



battant



repliable



coulissant

Epaisseur : 27 mm  
Produits présentés en Sapin

essences



▲ Code : VLT BE 27

## Volets lames tringlées "Barres"

Epaisseur : 27 mm



◀ Code : VLTB 27



## Volets lames tringlées "Contre-Pentures"

Epaisseur : 27 ou 32 mm

essences



◀ Code : VLTCP 27 - VLTCP 32



## Volets lames tringlées "Emboîtures"

Epaisseur : 27 ou 32 mm



◀ Code : VLT 27 E - VLT 32 E



## Volets barres et écharpes "Drapeau"



battant

Epaisseur : 27 mm

essences



◀ Code : VBE 27 D

Produits présentés en Sapin



Produits présentés en Red Cedar

## Volets Vieille France



battant coulissant



### “Chapeau de gendarme”

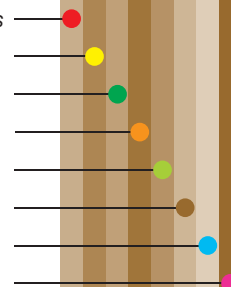
Épaisseur : 52 mm  
cadre 32  
frise 20

Pour autres essences  
que Sapin :  
Épaisseur : 55 mm  
cadre 32  
frise 23

Code : VVFG 52 ou VVFG 55 ▶



essences



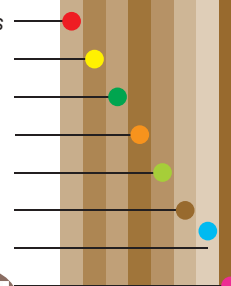
### “Tradi”

Épaisseur : 52 ou 55 mm

Code : WFT 52 ou WFT 55 ▶



essences



Produits présentés en Red Cedar

## Volets Dauphinois



battant coulissant



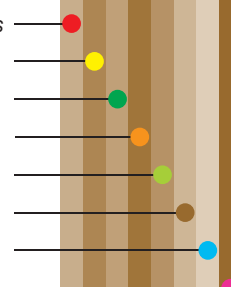
### “Chapeau de gendarme”

Épaisseur : 52 ou 55 mm

Code : VDG 52 ou VDG 55 ▶



essences



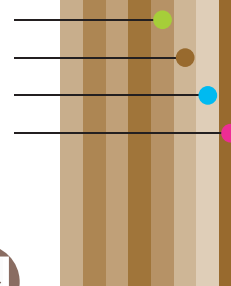
### “Tradi”

Épaisseur : 52 ou 55 mm

Code : VDT 52 ou VDT 55 ▶



essences



## Volets Provençal

Produits présentés en Sapin



battant coulissant

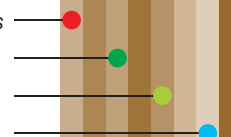


Épaisseur : 47 mm  
Lames horizontales :  
• étroites 88 mm  
• larges 175 mm  
• irrégulières  
88 - 175 mm

Code : VP 47 ▶



essences





# Volets type lames à l'Américaine et orientables

Sapin  
Moringui  
Red-Cedar  
Moabi  
Meleze  
Chêne  
Douglas  
Acajou

Produits présentés en Moabi



battant repliable coulissant

## Volets lames Américaines

épaisseur 32

essences



Code : VLA 32 ▶



## Volets pleins lames Américaines

épaisseur 32

essences



Code : VPA 32 ▶



## VLA/VPA Panneaux lames verticales

## VLA/VPA Panneaux plate bande

essences



▲ Code : VLA 12L 32 PLV  
ou VPA 12L 32 PLV




▲ Code : VLA 12L 32 PPB  
ou VPA 12L 32 PPB

OPTION

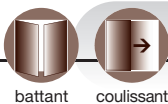
Avec pilette

Avec partissol



## Volets lames orientables

épaisseur 32



battant coulissant

essences



6 lames orientables  
pour toutes hauteurs

Option : lames orientables  
toute hauteur

Code : VLO 6L 32 PPB ▶

Produits présentés en Red Cedar



▲ Code : VLO 6L 32 PLV

# Volets type lames à la Française



Sapin  
Mouvingui  
Red-Cedar  
Moabi  
Meleze  
Chêne  
Douglas  
Acajou

Produits présentés en Mouvingui

## Volets lames à la Française



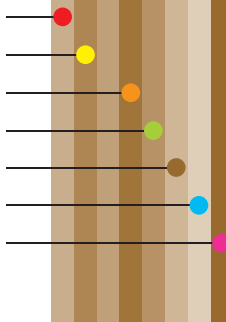
épaisseur 32



◀ Code : VLF 32



essences



## Volets pleins lames à la Française

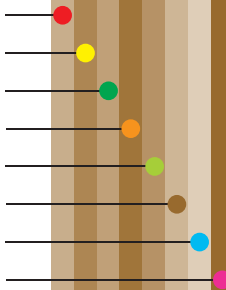
épaisseur 32



▲ Code : VPF 32



essences



## VLF/VPF Panneaux lames verticales

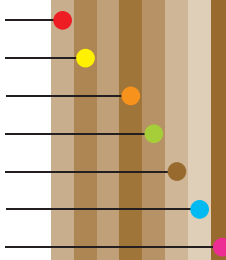


← VLF/VPF  
Panneaux  
plate  
bande

VLF lames  
débordantes →



essences



▲ Code : VLF 9L 32 PLV  
ou VPF 12L 32 PLV

▲ Code : VLF 9L 32 PPB  
ou VPF 12L 32 PPB

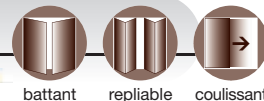
### OPTION

Traverse cintrée

Traverse haute élargie



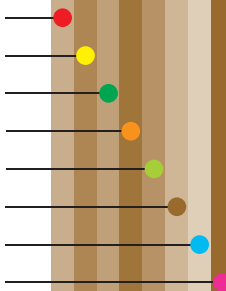
## Volets "panneaux"



▲ Code : VP 32 PLV

▲ Code : VP 32 PPB

essences





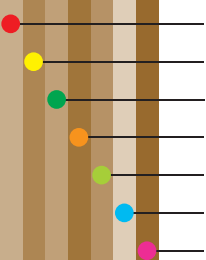


# Portes de Garage à "2 Vantaux"

Produits présentés en Red Cedar

## Ouverture extérieure sur gonds à sceller

Sapin  
Movingui  
Red-Cedar  
Moabi  
Meleze  
Douglas  
Acajou



essences



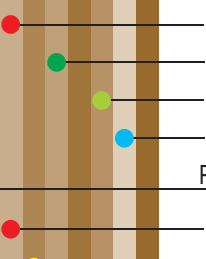
### Type "Vieille France"

Epaisseur : 59 mm  
Cadre : 32 mm  
Frises : 27 mm  
serrure 3 points

Options : hublots - huisserie -  
portillon intégré - 3/4 vantaux



◀ Code : PGVF 59



PGBE 32 P  
32 mm

essences

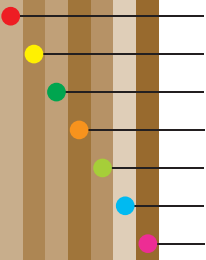


### Type "Prestige"

Epaisseur en Sapin :  
• 32 mm avec jet d'eau  
• 27 mm sans jet d'eau  
(23 mm en Movingui, Moabi et Chêne)  
serrure 3 points

Options : huisserie - 3/4 vantaux


◀ Code : PGBE 32 P ou PGBE 27 P



PGBE 27 P  
27 mm

essences

Produits présentés en Sapin



### Type "Tradi"

Epaisseur : 27 mm  
serrure 1 point  
serrure 3 points en option

◀ Code : PGBE 27 T



essences



### Type "Standard"

Epaisseur : 27 mm  
serrure 1 point

◀ Code : PGBE 27 S



## Type "Panneaux"

Produits présentés en Moabi

- Epaisseur : 32 mm
- Oculus vitrés ou non, possibilité sans oculus

Plinthe jet d'eau  
Seuil alu.  
Serrure 3 points  
Ouverture 90° ou 180°  
selon l'écoinçon

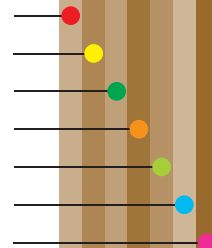


▲ Code : PGA 32 PPB - vue ext.



▲ Code : PGA 32 PLV - vue int.

essences



RAIL HAUT  
PGA Prestige et panneaux

## Type "Prestige"

Produits présentés en Movingui



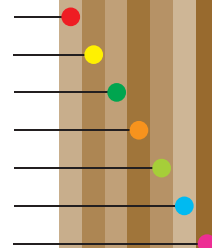
▲ Code : PGA 32 P (vue int.)

Epaisseur :  
32 mm en sapin  
27 mm autres essences  
Plinthe jet d'eau  
Seuil alu.  
Serrure 3 points  
Ouverture 90° ou 180°  
selon l'écoinçon



▲ vue ext.

essences



## Type "Tradi"

Produits présentés en Sapin

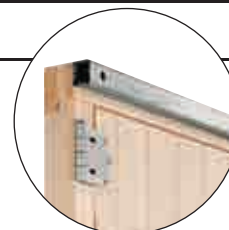
Epaisseur : 27 mm  
Plinthe jet d'eau  
Seuil métal  
Serrure 3 points  
Ouverture 90° ou 180° selon l'écoinçon



▲ Code : PGA 27 T (vue int.)

## Type "Standard"

Epaisseur : 27 mm  
Plinthe jet d'eau  
Seuil métal  
Serrure 3 points  
Ouverture 90°



▲ Code : PGA 27 S (vue int.)

essences



## Portes de garage "Latérales"

Produits présentés en Moabi

Type "Prestige"

essences

▼ Code : PGL 32 P (vue ext.)



Épaisseur : 32 mm en  
Sapin et Red Cedar  
27 mm autres essences  
Huisserie  
Joint d'étanchéité  
Seuil alu.  
Serrure 3 points

▼ Code : PGL 32 P (vue int.)



VERSION TYPE PANNEAU : CODE PGL 32 P PLV - PGL 32 P PPB

Produits présentés en Sapin

Type "Tradi"

Type "Standard"

essences



◀ Épaisseur : 27 mm  
Seuil métal  
Serrure 1 point  
bouton poussoir  
en applique.  
Option : huisserie en kit

▲ Code : PGL 27 T (vue int.)



▶ Épaisseur : 27 mm  
Sabot de guidage  
au sol  
Serrure 1 point

▲ Code : PGL 27 S (vue int.)

## Portes de garage "Basculantes"

Produits présentés en Sapin

Porte débordante avec rails horizontaux

Prestige

essences



▲ Code : PGB 16 S (tablier 16) "standard"

◀ Possibilité  
portillon  
(en option) ▶



▲ Code : PGB 16 P (tablier 16) "prestige"

Standard

essences

Options : hublots - motorisation sur basculante

## Ouverture intérieure à 4 vantaux

### Type "Prestige"

Produits présentés en Moabi



▲ Code : PGF 32 P (vue int.)

Épaisseur : 32 mm en  
Sapin et Red Cedar  
27 mm autres  
essences  
Seuil alu  
Serrure 3 points  
Plinthe jet d'eau  
Joint d'étanchéité



▲ Code : PGF 32 P (vue ext.)



VERSION TYPE PANNEAU : CODE PGF 32 P PLV - PGF 32 P PPB

### Type "Tradi"

### Type "Standard"

Produits présentés en Sapin



▲ Code : PGF 27 T (vue int.)

Épaisseur : 27 mm  
Seuil métal  
Serrure 3 points  
Plinthe jet d'eau  
Joint d'étanchéité



▲ Code : PGF 27 S (vue int.)

Épaisseur : 27 mm  
Seuil métal  
Serrure 3 points  
Plinthe jet d'eau  
Joint d'étanchéité



Produits présentés en Sapin

## Blocs - Portes de service

### Type "Prestige" et "Tradi"

### Type "Standard"



▲ Vue extérieure



▲ Vue intérieure

Code : BPS 32 P - BPS 27 P  
Serrure 3 points

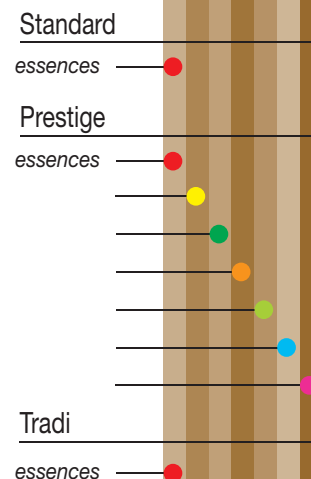
Code : BPS 27 T  
Serrure 1 point  
En option serrure 3 points

Épaisseur : 27 ou 32 mm  
Seuil métal  
Joint d'étanchéité

Sans joint ►  
Barre de seuil  
Serrure 1 point



▲ Code : BPS 27 S (vue int.)



Options : hublots - ouverture extérieure - cintre





La **FERMETURE BOIS**



[www.gpf-fermetures.com](http://www.gpf-fermetures.com)



Contactez notre dépositaire

En choisissant du bois, vous acceptez  
les propriétés naturelles d'un matériau vivant : variations  
dimensionnelles, nœuds, variations de couleur, veines...  
tout ce qui fait son authenticité et son charme.

Z.I. Les Sicots B.P.12 - 42510 BALBIGNY  
Tél. 04 77 28 11 44 - Fax 04 77 28 14 66 - [contact@gpf-fermetures.com](mailto:contact@gpf-fermetures.com)